


RSSPT-PZ1412SMS

Serie RSSPT-PZ1412SMS piñón Z-14 1/2" simple metálico soldado. Lado opuesto cabezal dependiendo de la aplicación: serie RSM-P10, serie RSM-M40 o serie RSP-M40.

Ø TUBO Ø (MM)	MATERIALES DISPONIBLES					Ø EJE			
	AC	INOX	GAL	ALU	PVC	12	14	15	17
50x1.5	✓	✓				✓	✓	✓	✓
60x2	✓	✓				✓	✓	✓	✓
60x3	✓					✓	✓	✓	✓
80x2	✓	✓				✓	✓		
80x3	✓								



80 DaN/cabezal RSM-P10.

120 DaN/cabezal RSM-M40 para Ø50

150 DaN/cabezal RSM-M40 para Ø60 – Ø80

250 DaN/cabezal RSP-M40 para Ø80



RSSPT-PZ1412SMS/C

Serie RSSPT-PZ1412SMS/C piñón Z-14 1/2" simple metálico soldado cónico. Lado opuesto cabezal dependiendo de la aplicación opción serie RSM-P10 o serie RSM-M40.

Este modelo está montado con conos en polipropileno para trabajar en curvas de gravedad para **Ri=800mm**.

Ø TUBO Ø (MM)	MATERIALES DISPONIBLES					Ø EJE			
	AC	INOX	GAL	ALU	PVC	12	14	15	17
50x1.5	✓	✓				✓	✓	✓	✓




40 dan/conos



RSSPT-PZ1412DMS

Serie RSSPT-PZ1412DMS piñón Z-14 1/2" doble metálico soldado. Lado opuesto cabezal dependiendo de la aplicación: serie RSM-P10, serie RSM-M40 o serie RSP-M40.

Ø TUBO Ø (MM)	MATERIALES DISPONIBLES					Ø EJE			
	AC	INOX	GAL	ALU	PVC	12	14	15	17
50x1.5	✓	✓				✓	✓	✓	✓
60x2	✓	✓				✓	✓	✓	✓
60x3	✓					✓	✓	✓	✓
80x2	✓	✓				✓	✓	✓	✓
80x3	✓								✓



80 DaN/cabezal RSM-P10.

120 DaN/cabezal RSM-M40 para Ø50

150 DaN/cabezal RSM-M40 para Ø60 – Ø80

250 DaN/cabezal RSP-M40 para Ø80




RSSPT-PZ1412DMS/C

Serie RSSPT-PZ1412DMS/C piñón Z-14 1/2" doble metálico soldado cónico. Lado opuesto cabezal dependiendo de la aplicación opción serie RSM-P10 o serie RSM-M40.

Este modelo está montado con conos en polipropileno para trabajar en curvas de gravedad para **Ri=800mm**.

Ø TUBO Ø (MM)	MATERIALES DISPONIBLES					Ø EJE			
	AC	INOX	GAL	ALU	PVC	12	14	15	17
50x1.5	✓	✓				✓	✓	✓	✓




40 dan/conos



RSSPT-PZ1312SMS

Serie RSSPT-PZ1312SMS piñón Z-13 1/2" simple metálico soldado. Lado opuesto cabezal dependiendo de la aplicación: serie RSM-P10, serie RSM-M40 o serie RSP-M40.

Ø TUBO Ø (MM)	MATERIALES DISPONIBLES					Ø EJE			
	AC	INOX	GAL	ALU	PVC	12	14	15	17
50x1.5	✓	✓				✓	✓	✓	✓
60x2	✓	✓				✓	✓	✓	✓
60x3	✓					✓	✓	✓	✓
80x2	✓	✓				✓	✓	✓	✓
80x3	✓								✓



80 DaN/cabezal RSM-P10.

120 DaN/cabezal RSM-M40 para Ø50

150 DaN/cabezal RSM-M40 para Ø60 – Ø80

250 DaN/cabezal RSP-M40 para Ø80

IMAGEN NO
DISPONIBLE

RSSPT-PZ1312DMS

Serie RSSPT-PZ1312DMS piñón Z-13 1/2" doble metálico soldado. Lado opuesto cabezal dependiendo de la aplicación: serie RSM-P10, serie RSM-M40 o serie RSP-M40.

Ø TUBO Ø (MM)	MATERIALES DISPONIBLES					Ø EJE			
	AC	INOX	GAL	ALU	PVC	12	14	15	17
50x1.5	✓	✓				✓	✓	✓	✓
60x2	✓	✓				✓	✓	✓	✓
60x3	✓					✓	✓	✓	✓
80x2	✓	✓				✓	✓	✓	✓
80x3	✓								✓



80 DaN/cabezal RSM-P10.

120 DaN/cabezal RSM-M40 para Ø50

150 DaN/cabezal RSM-M40 para Ø60 – Ø80

250 DaN/cabezal RSP-M40 para Ø80

IMAGEN NO
DISPONIBLE